

# ΕΥΡΩΕΚΛΟΓΕΣ 2014

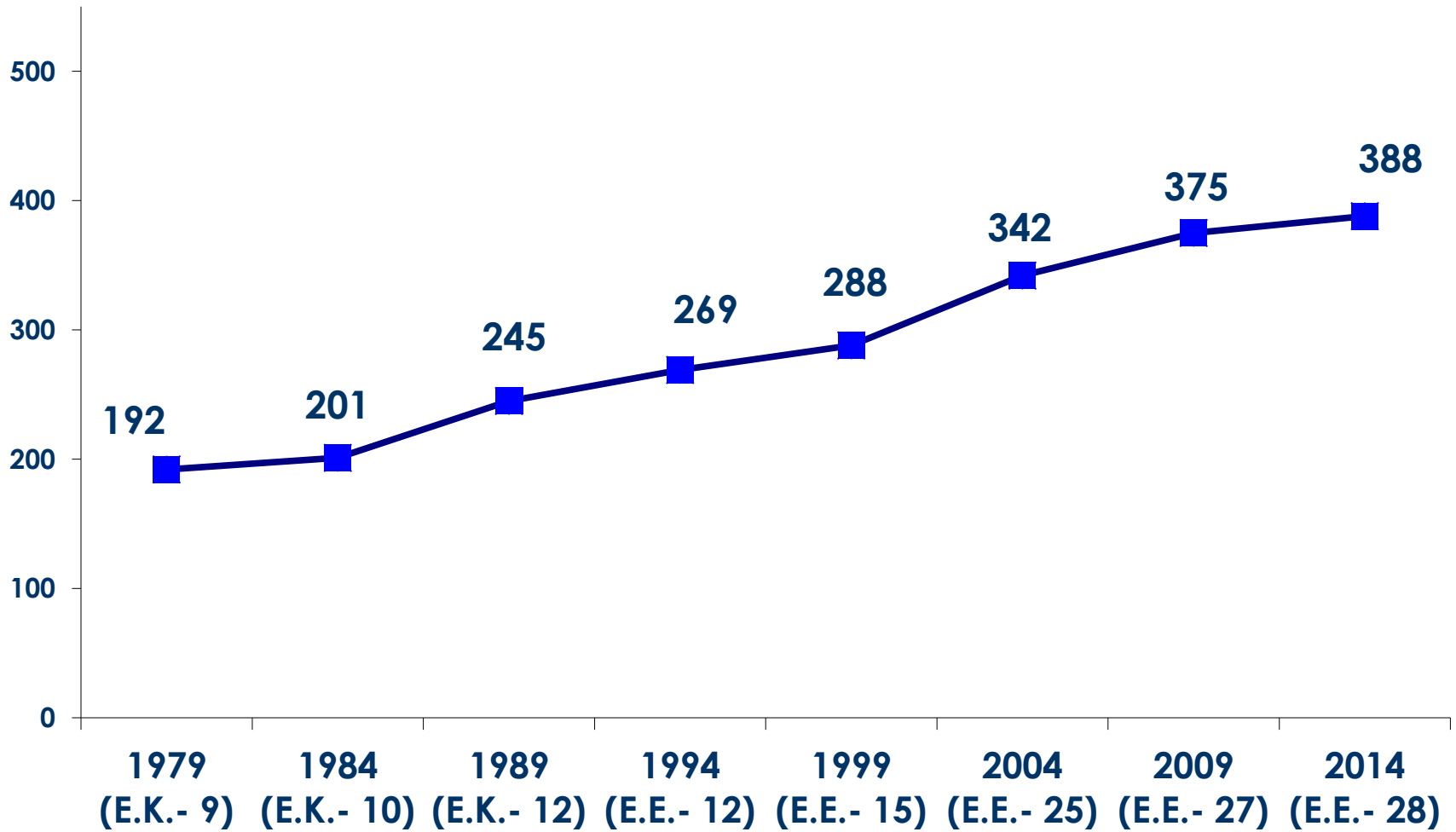
*Εκτίμηση κατανομής εδρών στο  
Ευρωπαϊκό Κοινοβούλιο: ανάλυση  
εθνικών εκλογικών ερευνών*

*εθνική εκλογική εβελνη  
Ευρωπαϊκό κοινοβούλιο: αλλαγή  
εκτιμώ κατανομή εδρών στο*



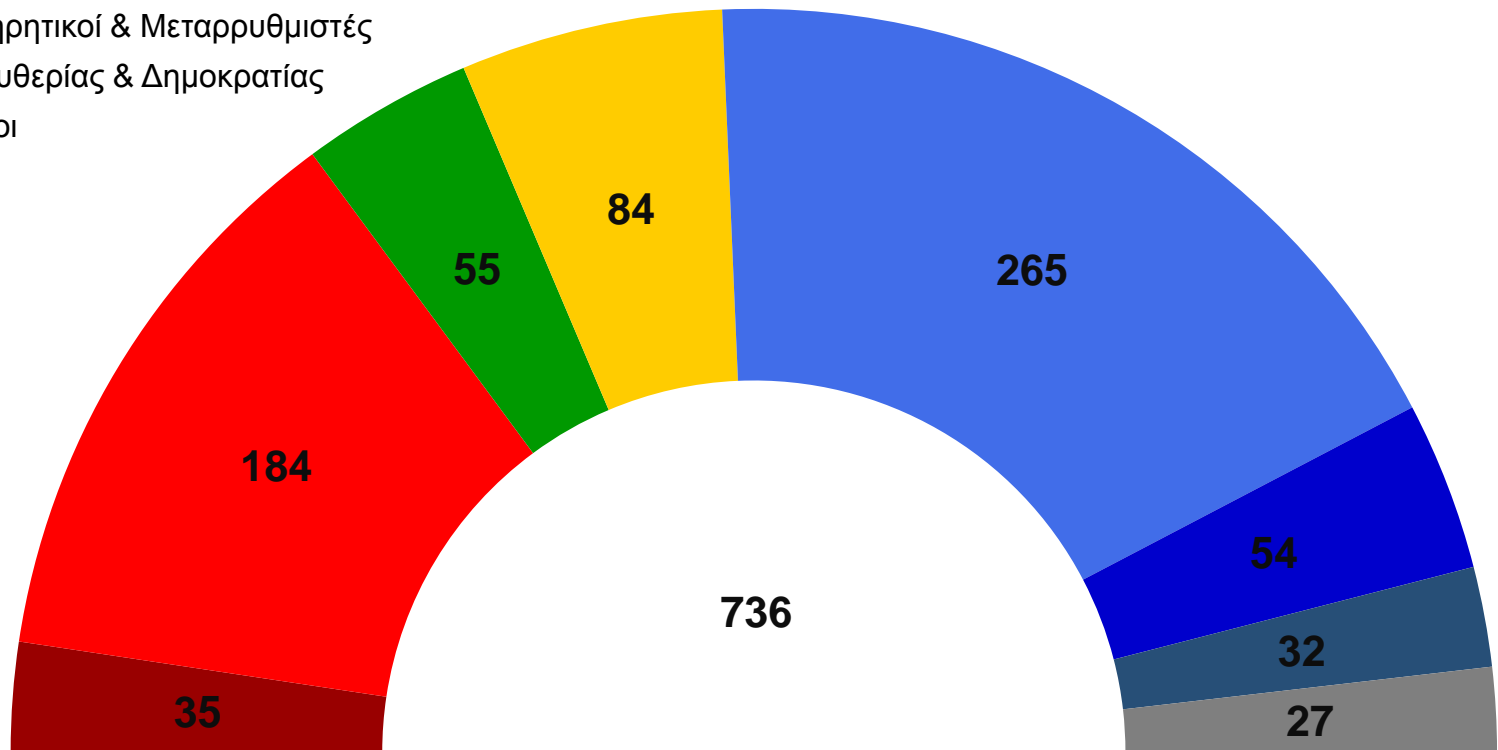
# Εκλογικό σώμα 1979-2014

εκατομμύρια



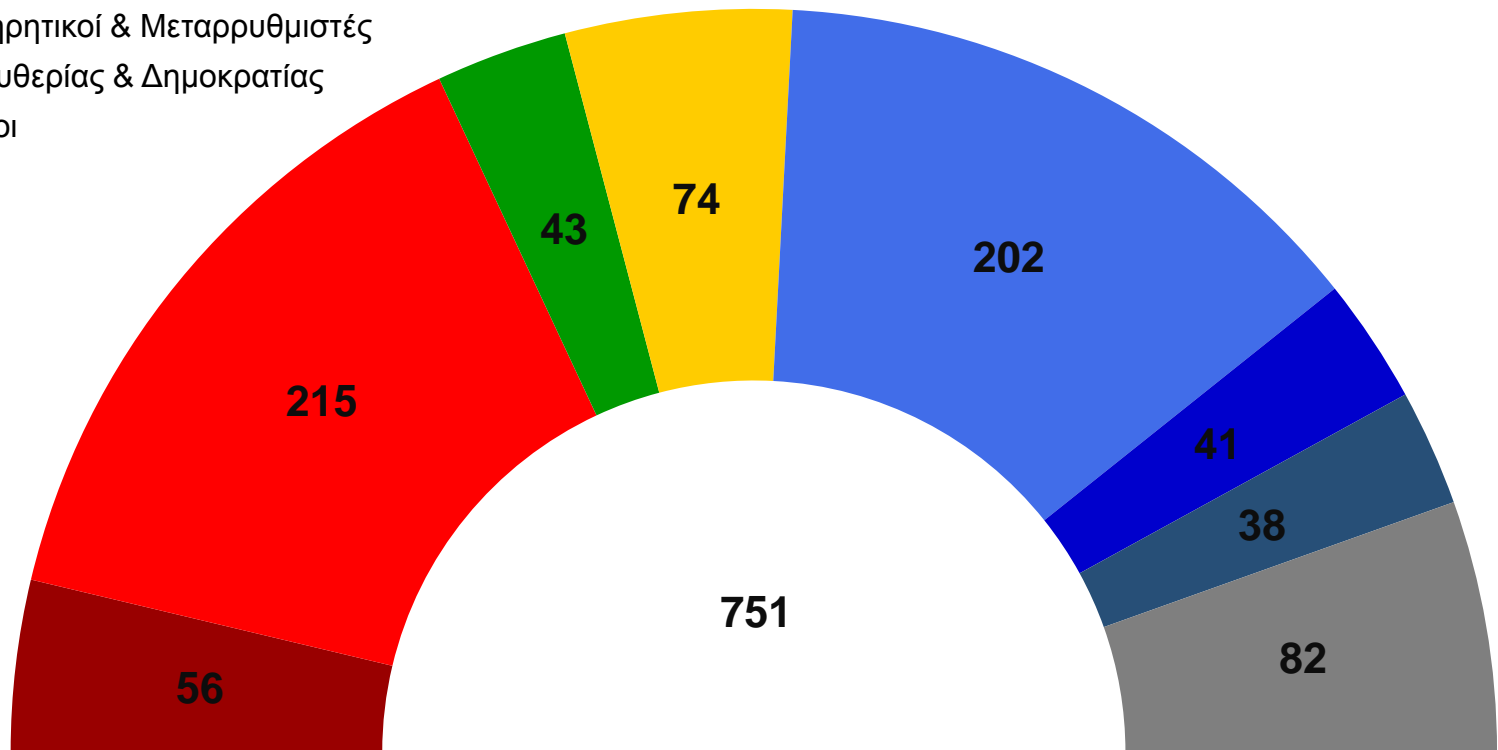
# ΕΔΡΕΣ ΕΥΡΩΚΟΙΝΟΒΟΥΛΙΟΥ 2009

- Ευρωπαϊκή Ενωτική Αριστερά/ Αριστερά των Πρασίνων των Βορείων Χωρών
- Προοδευτική Συμμαχία των Σοσιαλιστών & Δημοκρατών
- Πράσινοι/ Ευρωπαϊκή Ελεύθερη Συμμαχία
- Συμμαχία Φιλελευθέρων & Δημοκρατών
- Ευρωπαϊκό Λαϊκό Κόμμα
- Ευρωπαίοι Συντηρητικοί & Μεταρρυθμιστές
- Ευρώπη της Ελευθερίας & Δημοκρατίας
- Μη εγγεγραμμένοι



# ΕΚΤΙΜΗΣΗ ΚΑΤΑΝΟΜΗΣ ΕΔΡΩΝ ΕΥΡΩΚΟΙΝΟΒΟΥΛΙΟΥ 2014

- Ευρωπαϊκή Ενωτική Αριστερά/ Αριστερά των Πρασίνων των Βορείων Χωρών
- Προοδευτική Συμμαχία των Σοσιαλιστών & Δημοκρατών
- Πράσινοι/ Ευρωπαϊκή Ελεύθερη Συμμαχία
- Συμμαχία Φιλελευθέρων & Δημοκρατών
- Ευρωπαϊκό Λαϊκό Κόμμα
- Ευρωπαίοι Συντηρητικοί & Μεταρρυθμιστές
- Ευρώπη της Ελευθερίας & Δημοκρατίας
- Μη εγγεγραμμένοι



# ΕΚΤΙΜΗΣΗ ΚΑΤΑΝΟΜΗΣ ΕΔΡΩΝ 2014

## ΑΝΑ ΧΩΡΑ

ΧΩΡΑ	ΗΝΩΜΕΝΟ ΒΑΣΙΛΕΙΟ	ΓΕΡΜΑΝΙΑ	ΙΡΛΑΝΔΙΑ	ΛΟΥΞΕΜΒΟΥΡΓΟ	ΒΕΛΓΙΟ	ΟΛΛΑΝΔΙΑ	ΣΟΥΗΔΙΑ	ΔΑΝΙΑ	ΦΙΝΛΑΝΔΙΑ	ΑΥΣΤΡΙΑ	ΣΛΟΒΕΝΙΑ	ΣΛΟΒΑΚΙΑ	ΤΣΕΧΙΑ	ΠΟΛΩΝΙΑ	ΟΥΓΑΡΙΑ	ΛΕΤΟΝΙΑ	ΛΙΘΟΥΑΝΙΑ	ΕΣΘΟΝΙΑ	ΡΟΥΜΑΝΙΑ	ΒΟΥΛΓΑΡΙΑ	ΓΑΛΛΙΑ	ΙΤΑΛΙΑ	ΙΣΠΑΝΙΑ	ΠΟΡΤΟΓΑΛΙΑ	ΜΑΛΤΑ	ΚΥΠΡΟΣ	ΕΛΛΑΔΑ	ΚΡΟΑΤΙΑ	ΣΥΝΟΛΟ
ΕΥΡΩΠΑΙΚΟ ΛΑΙΚΟ ΚΟΜΜΑ		39	3	2	5	3	6	1	3	4	3	4	4	20	10	2	2	1	7	5	19	19	16	9	3	2	6	4	202
ΕΥΡΩΠΑΙΚΟ ΣΟΣΙΑΛΙΣΤΙΚΟ ΚΟΜΜΑ	29	29	2	1	5	3	5	2	2	5	2	5	5	11	7	3	4	1	16	5	13	23	17	8	3	1	3	5	215
ΦΙΛΕΛΕΥΘΕΡΟΙ - ΔΗΜΟΚΡΑΤΙΚΟΙ	4	4	4	1	4	8	3	5	4	2	2	1				3	4	9	3	10		3							74
ΠΡΑΣΙΝΟΙ	4	10		1	6	1	3		1	3					2	1				7	3	1							43
ΣΥΝΤΗΡΗΤΙΚΟΙ-ΜΕΤΑΡΡΥΘΜΙΣΤΕΣ	16			1		1						1	1	20		1													41
ΕΥΡΩΠΑΙΚΗ ΕΝΩΜΕΝΗ ΑΡΙΣΤΕΡΑ	1	8	2			4	2	2	1				4								8		9	4		2	8	1	56
ΕΥΡΩΠΗ ΕΛΕΥΘΕΡΙΑΣ-ΔΗΜΟΚΡΑΤΙΑΣ	18	6						3	2							1						4	3				1		38
ΜΗ ΕΝΤΑΓΜΕΝΟΙ	1				1	6	1			4	1	2	7		4					4	17	24	5			1	3	1	82
<b>ΣΥΝΟΛΟ</b>	<b>73</b>	<b>96</b>	<b>11</b>	<b>6</b>	<b>21</b>	<b>26</b>	<b>20</b>	<b>13</b>	<b>13</b>	<b>18</b>	<b>8</b>	<b>13</b>	<b>21</b>	<b>51</b>	<b>21</b>	<b>8</b>	<b>11</b>	<b>6</b>	<b>32</b>	<b>17</b>	<b>74</b>	<b>73</b>	<b>54</b>	<b>21</b>	<b>6</b>	<b>6</b>	<b>21</b>	<b>11</b>	<b>751</b>

# ΕΚΤΙΜΗΣΗ ΔΥΝΑΜΙΚΗΣ ΟΜΑΔΩΝ ΕΥΡΩΚΟΙΝΟΒΟΥΛΙΟ 2014 (%)

